新型コロナを再考したら収束では無く根絶終息させなければ未来は無いに行き着いた
対応策：新型コロナ根絶の日＋100%検査＋隔離＋経済活動＝元の生活を取り戻す

新型コロナも
地球からの警告です



現在の姿？

有るべき姿

私達は新型コロナとだけ戦っているのでは有りません。
地球と言う水槽に住む為に水槽側のルールで住むか？人類側のルールで住むか妥協点取り合う攻防で、新型コロナウイルスは感染症分野の一部隊で、他にも地球温暖化、地震、豪雨等の部隊とも戦う、地球環境との戦いと位置付け国が明確な主導権で短期解決に全力で対応すべきです。それには下記のどちらに進めるのか！

① 新たな生活様式のソーシャルディスタンス、マスク社会で暮らす事を進めるのか？
　新型コロナウイルスとの共存（一時収束、再燃の繰り返し）
② 元の生活を取り戻す対応をするのか！
　新型コロナウイルスの根絶（終息）

国民はすでに②の選択肢しかないことに気が付いています。

表①　世界と日本の新型コロナウイルス感染者の推移

PCR検査が少ない為、世界の新型コロナウイルスの感染者数の増加率を、日本の人口に掛け更に緊急事態宣言以降の日本の増加率を勘案し想定感染者数①を出した。確認済み感染者数の約3.87倍に増えた、世界の医療崩壊した状態の死亡率が2.23%で、医療崩壊も無く高度な日本の医療で1.45%とあまり差が少なく見える。確認済み感染者数を想定感染者数①に置き換え705,037人で計算すると死亡率は0.37%と納得できる数字に成る。現状は想定感染者数①に近い市中感染に有ると言える。

人口	全人類77億人(A)				日本の人口　1.26億人(B)						
	7,700,000,000				126,000,000						
項目	世界の感染者	感染率	確認済み死亡者	死亡率	想定感染者	緊急事態宣言後 想定感染者数①	確認済み感染者	緊急事態宣言 想定感染者①	確認済み 感染者	確認済み 死亡者	死亡率
数値元	アメリカ、ジョンズ・ホプキンス大学のまとめ引用						厚生労働省		/日本の人口/感染率		厚生労働省
2020年 8月15日現在	C	C/A×100 =E	D	D/C×100 =F	B×E=G	G×J=H H/I	月度感染者(I)	H/B=K	I/B=L	月度死亡者(M)	M/I=O
							感染者前月度比(J)	K	L	死亡者前月度比(N)	O
2020年3月15日	155,000人	0.002%	5,800人	3.74%	2,536人	2,536人	780人	0.0020%	0.0006%	7人	0.90%
増加率	12.52倍		21.27倍		12.52倍		10.50倍			23.14倍	
2020年4月15日	1,940,000人	0.025%	123,348人	6.36%	31,745人	31,745人	8,189人	0.025%	0.006%	162人	1.98%
増加率	2.27倍		2.43倍		2.27倍	3.87倍	1.98倍			4.38倍	
2020年5月15日	4,400,000人	0.057%	300,074人	6.82%	72,000人	62,774人	16,193人	0.050%	0.013%	710人	4.38%
増加率	1.78倍		1.44倍		1.78倍	3.87倍	1.08倍			1.21倍	
2020年6月15日	7,830,000人	0.102%	431,225人	5.51%	128,127人	67,848人	17,502人	0.054%	0.014%	861人	4.92%
増加率	1.70倍		1.34倍		1.70倍	3.87倍	1.29倍			1.14倍	
2020年7月15日	13,323,530人	0.173%	578,628人	4.34%	218,021人	87,254人	22,508人	0.069%	0.018%	984人	4.37%
増加率	1.63倍		1.34倍		1.63倍	3.87倍	2.49倍			1.12倍	
2020年8月15日	21,672,186人	0.281%	775,244人	3.58%	354,636人	217,376人	56,074人	0.173%	0.045%	1,103人	1.97%
増加率	1.34倍		1.19倍		1.34倍	3.87倍	1.35倍			1.32倍	
2020年9月15日	29,114,477人	0.378%	925,662人	3.18%	476,419人	294,459人	75,958人	0.234%	0.060%	1,451人	1.91%
増加率	1.32倍		1.18倍		1.32倍	3.87倍	1.21倍			1.15倍	
2020年10月15日	38,510,263人	0.500%	1,092,144人	2.84%	630,168人	357,570人	92,238人	0.284%	0.073%	1,663人	1.80%
増加率	1.39倍		1.20倍		1.39倍	3.87倍	1.29倍			1.15倍	
2020年11月15日	53,661,954人	0.697%	1,307,068人	2.44%	878,105人	462,873人	119,402人	0.367%	0.095%	1,908人	1.60%
増加率	1.35倍		1.24倍		1.35倍	3.87倍	1.52倍			1.39倍	
2020年12月15日	72,446,947人	0.941%	1,616,191人	2.23%	1,185,495人	705,037人	181,870人	0.560%	0.144%	2,643人	1.45%

現状の課題を知り、解決策を作る

① 日本の人口約126,000,000人を1日126,000件のPCR検査を行っても1,000日（2.7年）もかかる。グラフ2から全国民が感染する時期は2021年10月6日でこのペースで行っても手遅れです。3カ月で全国民検査を終え感染者を明確にする方法を確立し、実行することで隔離と経済活動の対応策が具体化できます。確立する意義：教訓として新型コロナの変異や他の感染症又は細菌テロの際、全国民の感染状態を短時間で把握し適切な対応で安全を確保できる。

② 12月25日時点の確認感染者は212,993人は人口の僅か0.169％に過ぎない、仮に表①から想定感染者数①を計算すると824,282人、人口の0.65％）程度だ。しかし日本の人口126,000,000人に集団 2、6、2の法則を当てはめると20％の2,520万人は【新型コロナで解雇された、廃業した感染してもいい、感染興味無い、感染したくは無いが協力できる状況に無い、反社会勢力興味ない】このグループが協力する対策をしなければ終息はおろか収束も出来ません。このグループの人を賛成派に回す対策を同時に行わなければ何度緊急事態宣言を出してもやる人やらない人は変わらず右肩上がりの感染拡大は止められない。罰則制度では取り締まる際に濃厚接触者生み出し本末転倒である。

③ 12月25日陽性者は3,813人で1.0236勾配線（2020年2月から12月の日ごと増加計数）で増えて行くと2021年10月6日に全国民が感染する事に成る。3.87倍の想定感染者数①で確認する2021年8月9日と更に早くなる。更に表②2021年1月7日の陽性者数が7,537人と1.0236勾配線の2週間先の数値を確認しました。 2021年10月6日から最低でも2週間前倒しになる可能性が高まりました。グラフ1、2、3 表②

④ 感染症の専門家は全てにおいて合理性を優先して恐怖による怯え対策を擁護しないようにする。『例えばマスク、マスクは万能では無く『所作が出来ていなければ付けない方が良い』事を明確に言うべき【しないよりした方がいいでしょう？そうですね！は所作の重要性の分かっていない人でマスクをしていてもうつる人です】対策の所作まで明確にする。
しかもマスク焼却量UPでCO2削減にマイナスとなる。地球温暖化が加速したら新型コロナの騒ぎどころでは無くなる。

新型コロナ根絶の日を作りベクトルを合わせ国民全体で、PCR検査、隔離安静、治療、経済活動に分類し、合理的に新型コロナの根源を断つ。

a. 126,000,000人/90日=2,800,000件/1日表③ 期間中に14日ごと1人2回のPCR検査を行う体制を構築する。(厚生労働省は令和3年1月2日時点PCR検査の最大能力を112,953件/日と発表している。この数字が25倍に成れば3か月で全国民を検査する仕組みができる) 先ずは25倍した場合の課題をすべて出し、出来ない理由を見付け異業種との連携で早期解決する。例えば検査車両(入り口から出口まで歩くことで検査とデータが記録される)を作る。終息後は空港等で水際対策の強化利用。

b. 各議員選挙の投票場所を検査場所にする。議員は、選挙区の国民にお願し参加者100%を目指す。

c. 90日間を新型コロナ根絶の日として選挙と同じように国民全員で検査に向かいます。90日間で2回の検査の内1回でも陽性に成れば隔離されます。 例:12月25日時点の確認感染者は212,993人 表①から×3.87倍=想定感染者数① 824,282人が予想隔離者で、他の国民は通常の経済活動を再開できます。

d. 隔離対策と、金券対策を同時に行う【検査日＝隔離日、検査結果後:地域のイベント会場(仮設病院)、指定ホテルで隔離し安静、指定医院で隔離し治療】。イベント会場は仮設病院として自衛隊管轄で治療する。

e. PCR検査28日続けて陰性の場合に金券発行、新型コロナ対策店で7日以内消費経済活動に参加。

f. 既得権益を一時廃止し軽作業を開放する。又は今まで無かった仕事を作り失業者を救う。

g. 警察と連携して反社会勢力にも呼び掛け対応した者は評価する?

新型コロナ根絶の日をチャート化　【選挙の投票所を起点に検査を行う】

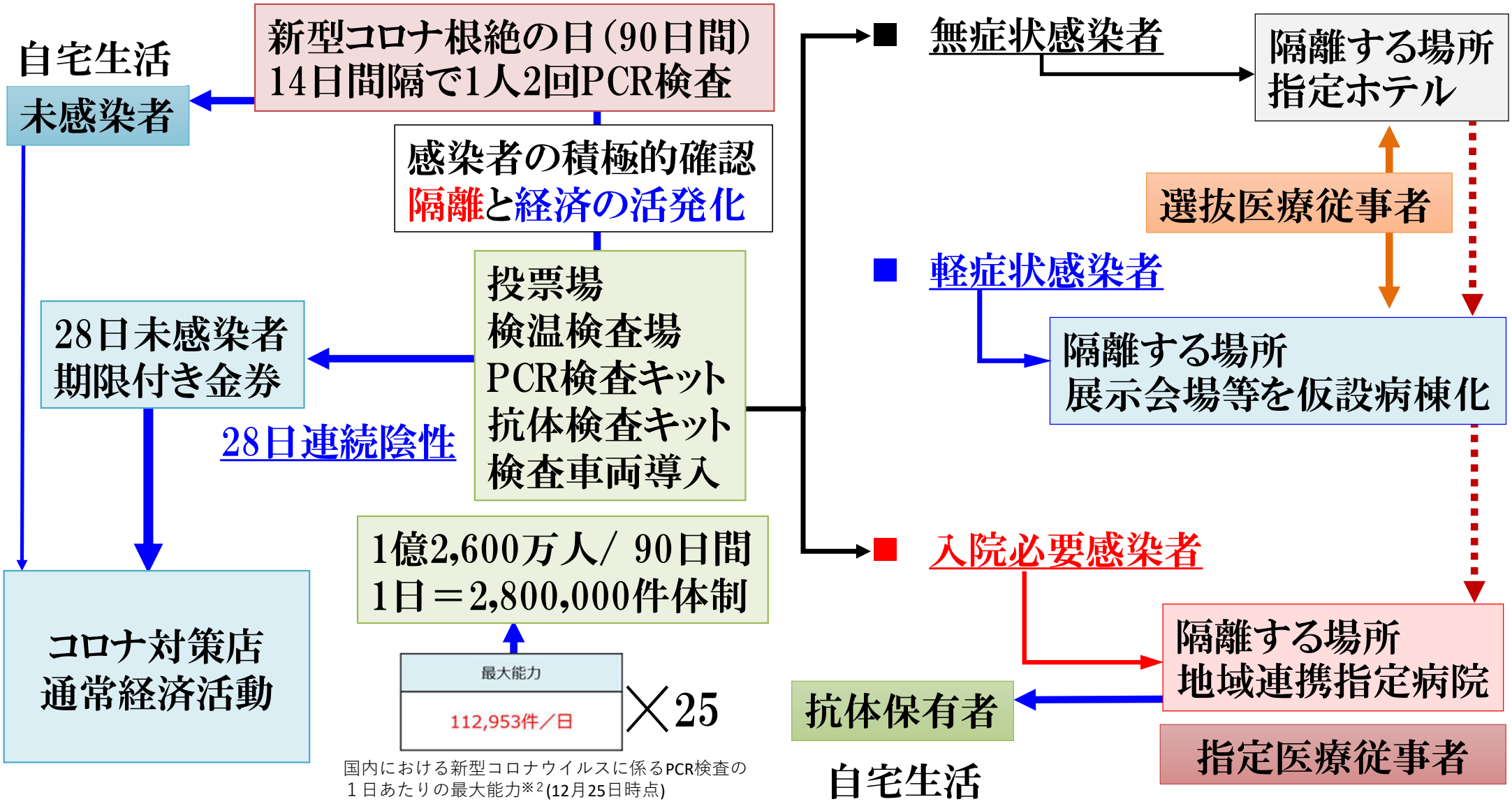

PCR検査数及び陽性者数状況 【厚生労働省：データから分かる－新型コロナウイルス感染症情報】

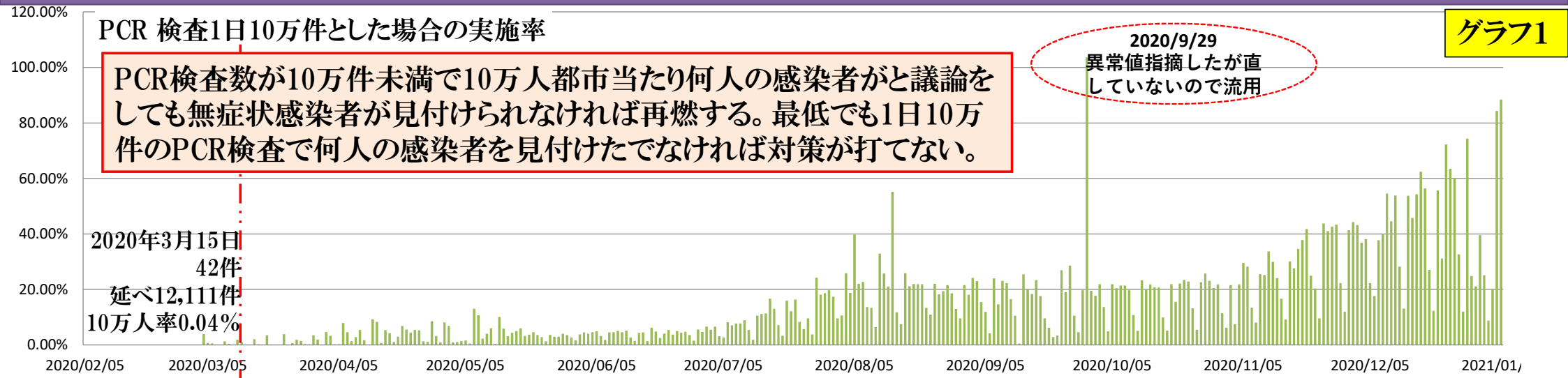

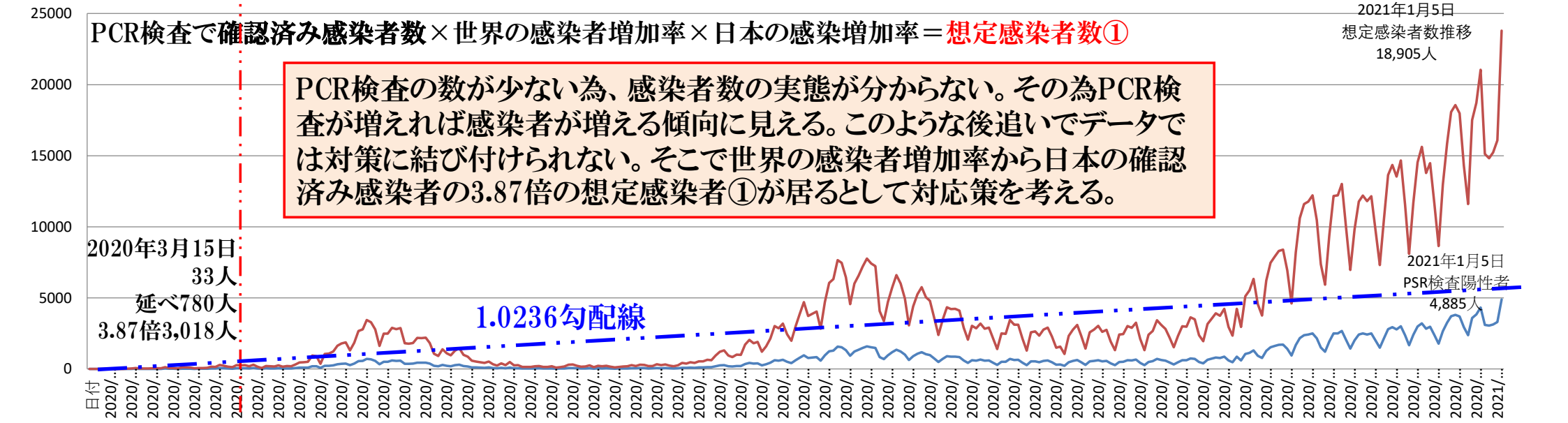

全国民が感染する日を昨年の日別感染数増加割合から予想：緊急事態宣言で下がるか？

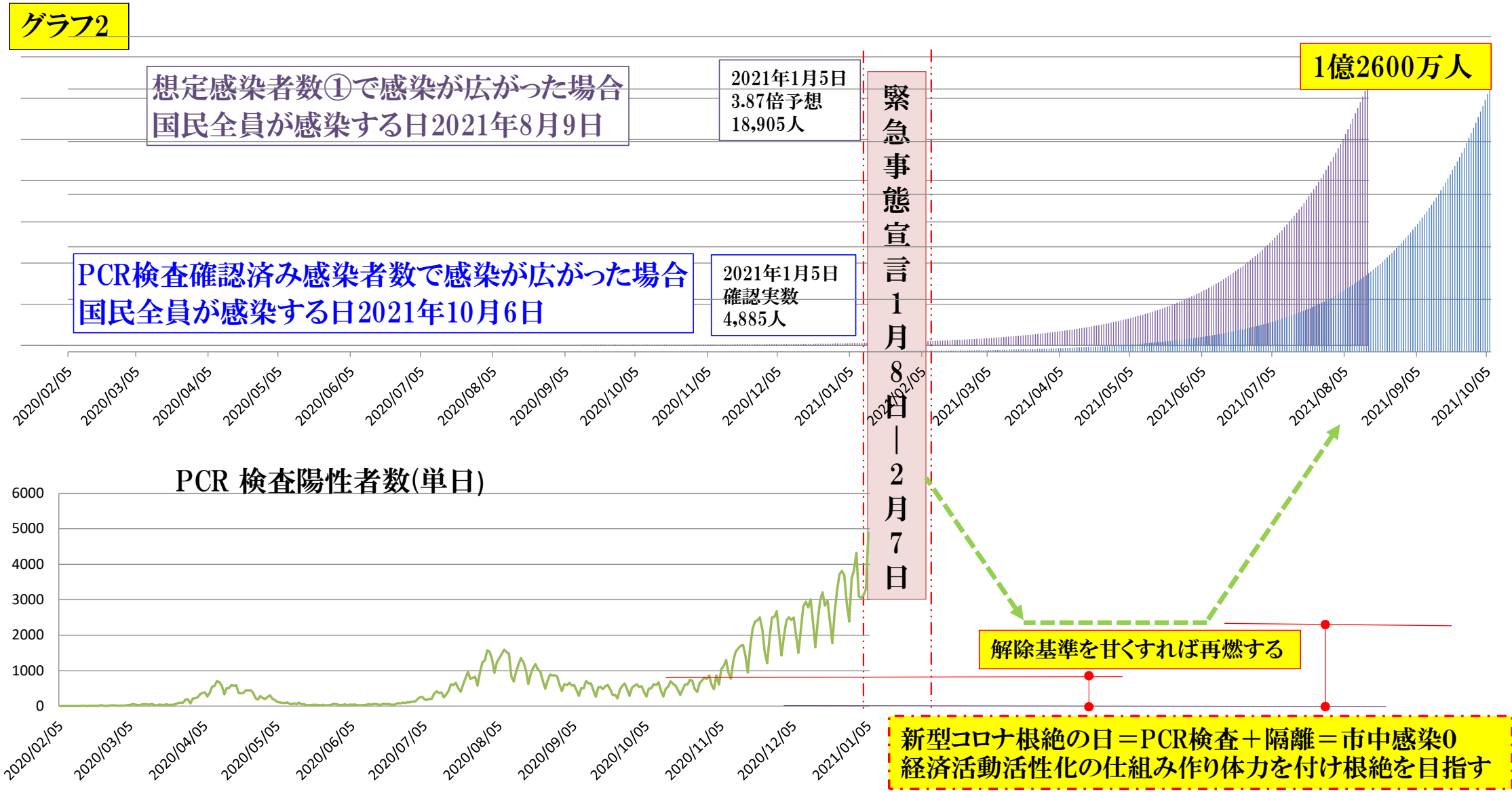

日時	日別陽性者数										
0年12月25日	209,180＋3,813	←実数			表②			予想死亡者数	1,764,000	国民免疫獲得日	
0年12月26日	予想↓ 3,903								1億2600×1.4%	感染者1.0236倍	想定感染者数①
0年12月27日	↓実数 3,995									2021年10月6日	2021年8月9日
0年12月28日	4,089										
0年12月29日	4,186	日時	日別陽性者数	日時	日別陽性者数	日時	日別陽性者数	日時	日別陽性者数	日時	日別陽性者数
0年12月30日	4,285		↓実数 予想↓		↓実数 予想↓		↓実数 予想↓		↓実数 予想↓		↓実数 予想↓
0年12月31日	4,386										
021年1月1日	4,489	2021年2月1日	9,252	2021年3月1日	17,777	2021年4月1日	36,636	2021年5月1日	73,758	2021年6月1日	152,002
021年1月2日	4,595	2021年2月2日	9,470	2021年3月2日	18,197	2021年4月2日	37,500	2021年5月2日	75,499	2021年6月2日	155,590
021年1月3日	4,704	2021年2月3日	9,693	2021年3月3日	18,626	2021年4月3日	38,385	2021年5月3日	77,281	2021年6月3日	159,262
021年1月4日	4,815	2021年2月4日	9,922	2021年3月4日	19,066	2021年4月4日	39,291	2021年5月4日	79,105	2021年6月4日	163,020
021年1月5日	4,928	2021年2月5日	10,156	2021年3月5日	19,516	2021年4月5日	40,218	2021年5月5日	80,972	2021年6月5日	166,867
021年1月6日	5, 946 5, 045	2021年2月6日	10,396	2021年3月6日	19,976	2021年4月6日	41,168	2021年5月6日	82,883	2021年6月6日	170,806
021年1月7日	7, 537 5, 164	2021年2月7日	10,641	2021年3月7日	20,448	2021年4月7日	42,139	2021年5月7日	84,839	2021年6月7日	174,837
021年1月8日	5,286	2021年2月8日	10,893	2021年3月8日	20,930	2021年4月8日	43,134	2021年5月8日	86,841	2021年6月8日	178,963
021年1月9日	5,410	2021年2月9日	11,150	2021年3月9日	21,424	2021年4月9日	44,152	2021年5月9日	88,890	2021年6月9日	183,186
21年1月10日	5,538	2021年2月10日	11,413	2021年3月10日	21,930	2021年4月10日	45,194	2021年5月10日	90,988	2021年6月10日	187,509
21年1月11日	5,669	2021年2月11日	11,682	2021年3月11日	22,447	2021年4月11日	46,260	2021年5月11日	93,135	2021年6月11日	191,935
21年1月12日	5,802	2021年2月12日	11,958	2021年3月12日	22,977	2021年4月12日	47,352	2021年5月12日	95,333	2021年6月12日	196,464
21年1月13日	5,939	2021年2月13日	12,240	2021年3月13日	23,520	2021年4月13日	48,469	2021年5月13日	97,583	2021年6月13日	201,101
21年1月14日	6,080	2021年2月14日	12,529	2021年3月14日	24,075	2021年4月14日	49,613	2021年5月14日	99,886	2021年6月14日	205,847
21年1月15日	6,223	2021年2月15日	12,825	2021年3月15日	24,643	2021年4月15日	50,784	2021年5月15日	102,244	2021年6月15日	210,705
21年1月16日	6,370	2021年2月16日	13,127	2021年3月16日	25,224	2021年4月16日	51,983	2021年5月16日	104,656	2021年6月16日	215,677
21年1月17日	6,520	2021年2月17日	13,437	2021年3月17日	25,820	2021年4月17日	53,209	2021年5月17日	107,126	2021年6月17日	220,767
21年1月18日	6,674	2021年2月18日	13,754	2021年3月18日	26,429	2021年4月18日	54,465	2021年5月18日	109,655	2021年6月18日	225,978
21年1月19日	6,832	2021年2月19日	14,079	2021年3月19日	27,053	2021年4月19日	55,750	2021年5月19日	112,242	2021年6月19日	231,311
21年1月20日	6,993	2021年2月20日	14,411	2021年3月20日	27,691	2021年4月20日	57,066	2021年5月20日	114,891	2021年6月20日	236,770
21年1月21日	7,158	2021年2月21日	14,751	2021年3月21日	28,345	2021年4月21日	58,413	2021年5月21日	117,603	2021年6月21日	242,357
21年1月22日	7,327	2021年2月22日	15,099	2021年3月22日	29,014	2021年4月22日	59,792	2021年5月22日	120,378	2021年6月22日	248,077
21年1月23日	7,500	2021年2月23日	15,456	2021年3月23日	29,698	2021年4月23日	61,203	2021年5月23日	123,219	2021年6月23日	253,932
21年1月24日	7,677	2021年2月24日	15,820	2021年3月24日	30,399	2021年4月24日	62,647	2021年5月24日	126,127	2021年6月24日	259,924
21年1月25日	7,8	2021年2月25日	16,194	2021年3月25日	31,117	2021年4月25日	64,125	2021年5月25日	129,104	2021年6月25日	266,059
21年1月26日	8,043	021年2月26日	16,576	2021年3月26日	31,851	2021年4月26日	65,639	2021年5月26日	132,151	2021年6月26日	272,338
21年1月27日	8,233	年2月27日	16,967	2021年3月27日	32,603	2021年4月27日	67,188	2021年5月27日	135,269	2021年6月27日	278,765
21年1月28日	8,427	202 月28日	17,367	2021年3月28日	33,372	2021年4月28日	68,774	2021年5月28日	138,462	2021年6月28日	285,344
21年1月29日	8,626			2021年3月29日	34,160	2021年4月29日	70,397	2021年5月29日	141,729	2021年6月29日	292,078
21年1月30日	8,830			2021年3月30日	34,966	2021年4月30日	72,058	2021年5月30日	145,074	2021年6月30日	298,971
21年1月31日	9,038			2021年3月31日	35,791			2021年5月31日	148,498	延べ人数	13,014,833

予想数値が2週間前倒し
感染拡大ペースUP

3カ月で全人口がPCR検査を受けられる仕組みが出来なければワクチン接種前のPCR検査できない

PCR検査目標　126,000,000人/90日=2,800,000人/1日			
日付	1.147倍　PCR件数	日付	1.147倍　PCR件数
2021/1/1	1.347倍　25,072	2021/2/1	3,128,434
2021/1/2	1.347倍　8,746	2021/2/2	3,588,314
2021/1/3	1.347倍　20,291	2021/2/3	4,115,797
2021/1/4	1.347倍　84,338	2021/2/4	4,720,819
2021/1/5	1.347倍　88,446	2021/2/5	5,414,779
2021/1/6	1.147倍 ↓　88,446	2021/2/6	6,210,751
2021/1/7	101,448	2021/2/7	7,123,732
2021/1/8	116,360	2021/2/8	8,170,921
2021/1/9	133,465	2021/2/9	9,372,046
2021/1/10	153,085	2021/2/10	10,749,737
2021/1/11	175,588	2021/2/11	12,329,948
2021/1/12	201,400	2021/2/12	14,142,450
2021/1/13	231,005	2021/2/13	16,221,390
2021/1/14	264,963	2021/2/14	18,605,935
2021/1/15	303,913	2021/2/15	21,341,007
2021/1/16	348,588	2021/2/16	24,478,135
2021/1/17	399,830	2021/2/17	28,076,421
2021/1/18	458,605	2021/2/18	32,203,655
2021/1/19	526,020	2021/2/19	36,937,592
2021/1/20	603,345	2021/2/20	42,367,418
2021/1/21	692,037	2021/2/21	48,595,429
2021/1/22	793,767	2021/2/22	55,738,957
2021/1/23	910,450	2021/2/23	63,932,584
2021/1/24	1,044,287	2021/2/24	73,330,673
2021/1/25	1,197,797	2021/2/25	84,110,283
2021/1/26	1,373,873	2021/2/26	96,474,494
2021/1/27	1,575,832	2021/2/27	110,656,245
2021/1/28	1,807,480	2021/2/28	126,922,713
2021/1/29	2,073,179		
2021/1/30	2,377,936		
2021/1/31	2,727,493		

表③

グラフ4

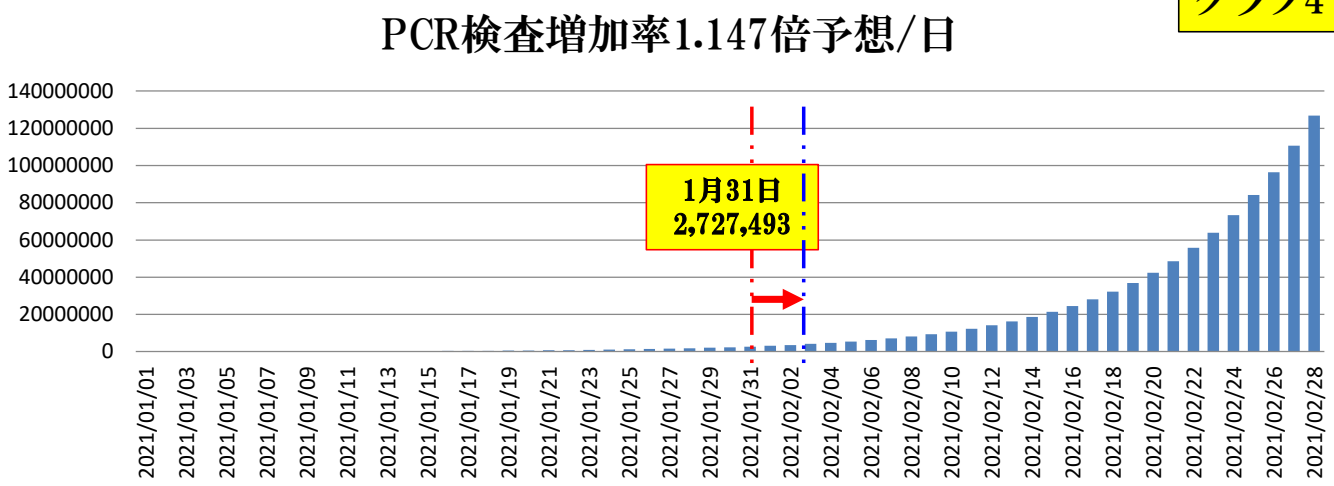

2021年2月28日新型コロナウイルスワクチン開始時の課題

無症状感染者

PCR検査後

摂取場所指定:時間が掛る

1カ月に2回:時間が掛かれば
国民全員感染日が早い

無差別摂取

摂取時感染拡大

グラフ2　10月6日
国民全員感染日

新型コロナ根絶の日を作りベクトルを合わせ国民全体で、PCR検査、隔離
安静、治療、経済活動に分類し、合理的に新型コロナの根源を断つ。

新型コロナ根絶の日を作ろう！

一般社団法人　産学技術協会